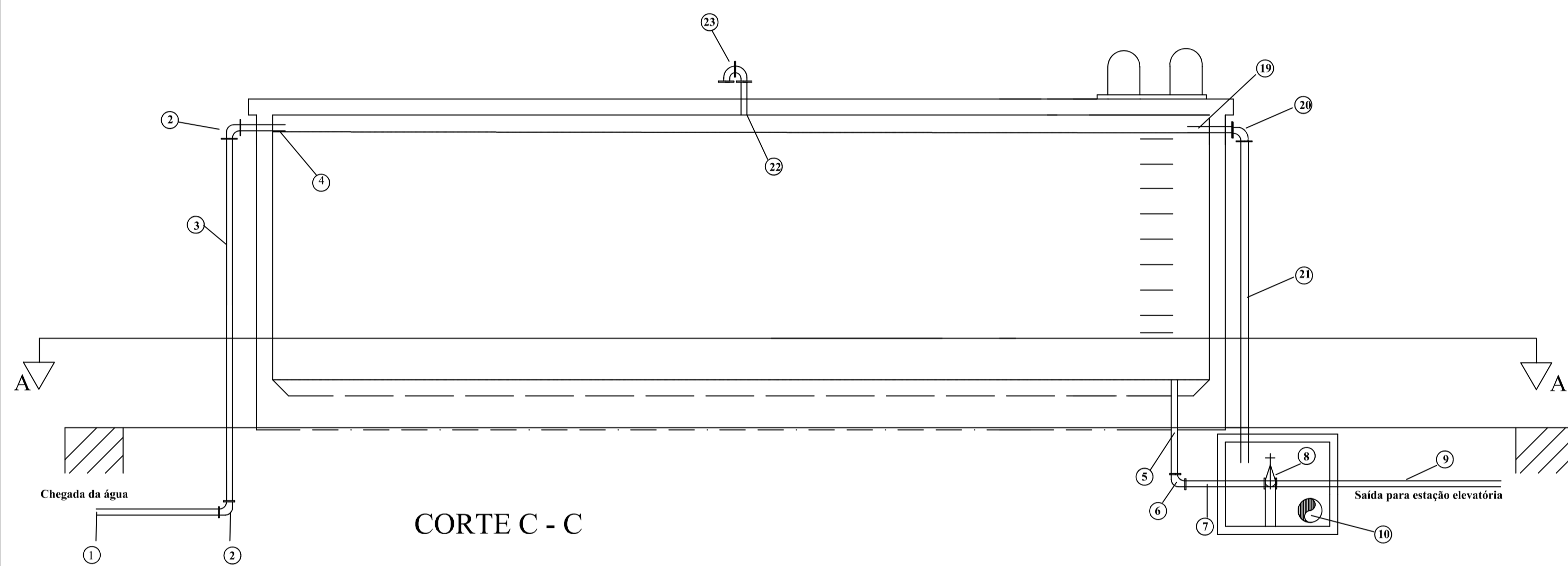
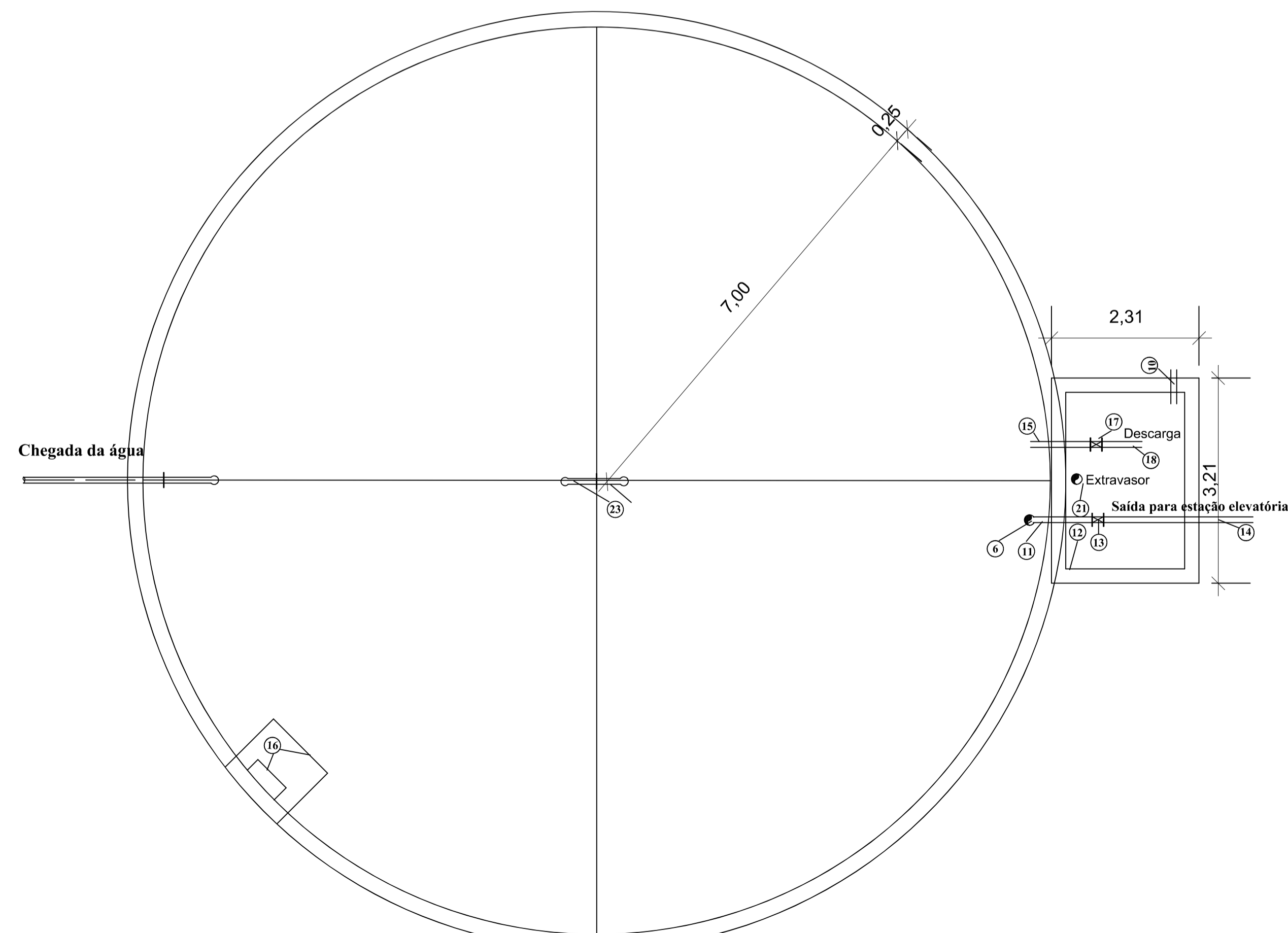


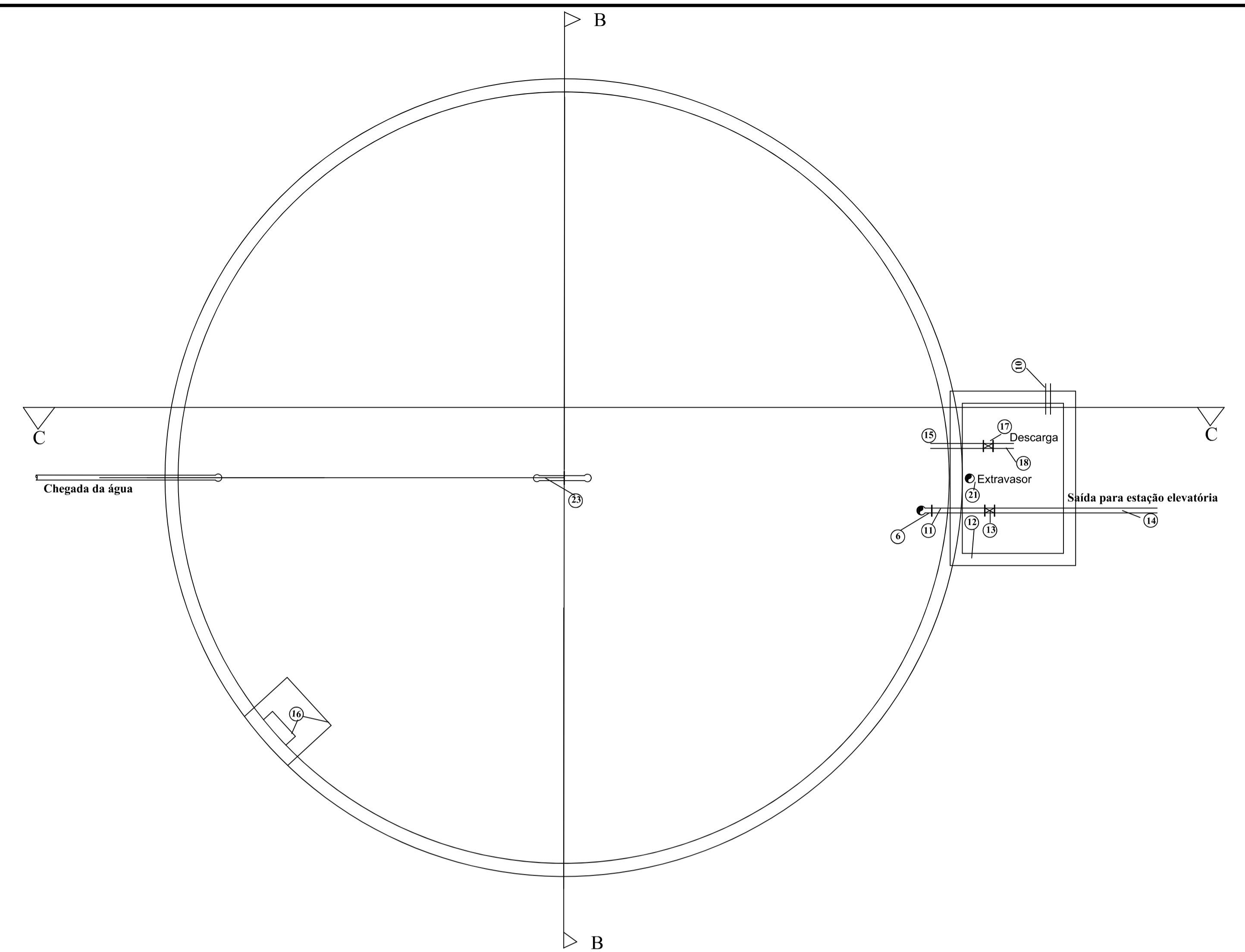
CORTE B - B



CORTE C - C



CORTE A - A



VISTA SUPERIOR

RELAÇÃO DE PEÇAS	Quant.
<b>ENTRADA</b>	
1- TK 12 FP 10 DN 250 L = Variável	<b>01</b>
2- C 90o FF 10 DN 250 (2 peças)	
3- TK 12 FL 10 DN 250 L = Variável	
4- TK 12 FL 10 DN 250 L = Variável	
<b>SAÍDA</b>	
5- TOF FF 10 DN 200	<b>01</b>
6 - C 90o FF 10 DN 200	
7- TK 12 FL 10 DN 200 L = Variável	
8- R 10 FC DN 200	
9- TK 12 FP 10 DN 200 L = Variável	
10- TK 12 PP 10 DN 200 L = Variável	
11- TK 12 FL 10 DN 200 L = Variável	
12- Caixa de Registros, Descargas e Extravasor	
13- R 10 FC DN 200	
14- TK 12 FP 10 DN 200 L = Variável	
<b>EXTRAVASOR E DESCARGA</b>	
15- TK 12 FP 10 DN 200 L = Variável	<b>01</b>
16- Escada de Marinheiro e Tampa de Visita	
17- R 10 FC DN 200	
18- TK 12 FP 10 DN 200 L = Variável	
19- TOF DN 200 L = Variável	
20- C 90o FF 10 DN 200	
21- TK 12 FL 10 DN 200 L = Variável	
<b>VENTILAÇÃO</b>	
22- TK 12 FP 10 DN 200 L = Variável	<b>01</b>
23- C 90o FF 10 DN 200 (2 peças)	


**GOVERNO DO ESTADO DE ALAGOAS**  
 SECRETARIA DE ESTADO DA INFRA-ESTRUTURA  
 COMPANHIA DE SANEAMENTO DE ALAGOAS

TÍTULO:  
 SISTEMA DE ABASTECIMENTO DE ÁGUA - ADUTORA

ASSUNTO:  
 DETALHE 03 - RESERVATÓRIO APOIADO 600m3

LOCAL:  
 SÃO LUÍS DO QUINTUNDE/AL

RESPONSÁVEL:  
 ENG. AMBIENTAL JULIO CÉSAR  
 TEC. IND. DIOGO PEREIRA

ESCALA:  
 1/100

DATA:  
 JUNHO/2021

CADISTA:  
 EST. JONATHAN NUNES

PRANCHA:  
**03/06**